

3AV本申込手順

3AV本申込書記入方法 および 申し込み手順

3AV運営本部 総合サービス部

3AV本申込手順マニュアル

内容

I. 3AV本申込の流れ.....	- 1 -
II. 本申込書（エクセル）をダウンロードする.....	- 2 -
III. 本申込書に必要事項を記入する.....	- 4 -
IV. 大会ホームページより、本申込書（エクセル）をアップロードする.....	- 11 -
V. 大会運営本部より、本申込のエントリーナンバー（活動チームナンバー）が 記載された本申込書（PDF）が送付される.....	- 12 -
VI. 本申込書（PDF）を1枚印刷し、保護者・隊長・団委員長から 大会参加承諾のサイン（自署）を貰う.....	- 12 -
VII. 本申込書を地区へ提出する.....	- 12 -

I. 3AV本申込の流れ

本申込の流れは、以下の通りです。

詳細は、このマニュアルの各手順を参照してください。

①本申込書（エクセル）をダウンロードする

※事前エントリーを行っている場合

- i. プログラムポイント確定通知（メール）を受け取る
- ii. プログラムポイント確定通知（メール）に記載のURLから、
本申込書（エクセル）をダウンロードする

※事前エントリーを行っていない場合

- i. 大会ホームページから、本申込書（エクセル）をダウンロードする

②本申込書に必要事項を記入する

（チームメンバー全員分を記入します）

③大会ホームページより、本申込書（エクセル）をアップロードする

④大会運営本部より、本申込のエントリーナンバー（活動チームナンバー）が記載された 本申込書（PDF）が送付される

⑤本申込書（PDF）を1枚印刷し、保護者・隊長・団委員長から承諾の サイン（自署）を貰う

⑥サイン入りの本申込書を2部コピーし、

- ・ 原本（サインを貰った申込書）とコピー1枚を、参加費と共に地区に提出
- ・ 1枚は大会開始までチームリーダーが保管し、大会に持って行く

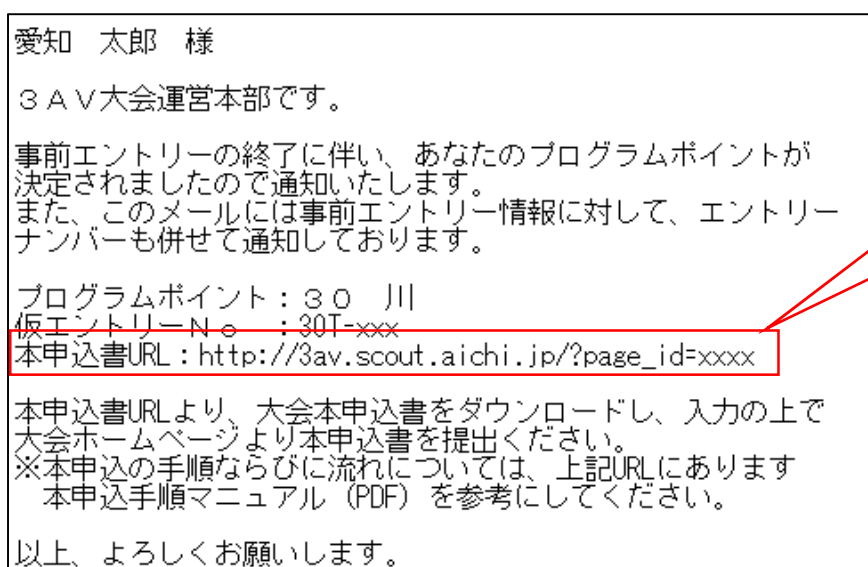
Ⅱ. 本申込書（エクセル）をダウンロードする

本申込書（エクセル）のダウンロードは2通りあります。

どちらでも最終的には同じですが、事前エントリーを行ったスカウトはプログラムポイント確定通知（メール）に記載のURLからダウンロードすると、必要事項の入力の手間が省くことが可能です。

i. 事前エントリーを行っている場合

- ①プログラムポイント確定通知（メール）に記載のURLから、本申込書（エクセル）をダウンロードします。



このURLに
アクセス！

【プログラムポイント決定通知（サンプル）】



こちらから
本申込書を
ダウンロード！

マニュアル
（このPDF）を
ダウンロード！

【本申込書ダウンロードページ】

ii. 事前エントリーを行っていない場合

- ①大会ホームページのメニューから、「本申込」⇒「本申込書ダウンロード」と
辿り、本申込書をダウンロードしてください。

本申込書ダウンロード

事前エントリーを行っていないスカウトで編成された活動チーム向け
本申込書ダウンロードページです。

○本申込書の記入手順や本申込の流れは、このページにある
「本申込手順マニュアル(PDF)」を見てください。

○このページからダウンロードできる本申込書は、基本的に事前エントリーを
せずに、大会申し込みをするスカウトたちで編成された活動チーム向けの
申込書がダウンロードできます。

○事前エントリーを済ませ、プログラムポイント決定通知を受け取ったスカウトが
1人でも居る活動チームは、プログラムポイント決定通知に記載のURLから
本申込書をダウンロードして申し込みください。



こちらから
本申込書を
ダウンロード！

マニュアル
(このPDF)を
ダウンロード！

《ポイント》

- ①活動チームに1人でも事前エントリーをしたスカウトが居る場合は、
基本的にプログラムポイント決定通知に記載のURLからダウンロードした
本申込書をダウンロードして、申込してください。

Ⅲ. 本申込書に必要事項を記入する

ダウンロードした本申込書に、必要事項を記入して行きます。

プログラムポイント決定通知（メール）の URL からダウンロードした本申込書と大会ホームページのメニューから辿ってダウンロードした本申込書では、フォーマットが異なります。

また、入力方法も異なってきます。

チームメンバー（最大3名）分を、すべて入力してください。

第3回愛知ベンチャースカウト大会 申込書										
記入日：平成 年 月 日										
プログラムポイントコード・名	30	川	活動チーム名		活動チームNo		<small>※活動チームNoは、本申込書に実施本部より案内されるものを記載</small>			
《メンバー1（活動チームリーダー）》										
仮エントリーNo		姓	名		姓	名				
フリガナ		性別		学年		地区		所属		
フリガナ										
住所	〒		県							
電話番号1(宅)				電話番号1(携)						
メールアドレス										
大会参加同意署名(白署)										
探親者		隊長		団委員長						
《メンバー2》										
仮エントリーNo		姓	名		姓	名				
フリガナ		性別		学年		地区		所属		
フリガナ										
住所	〒		県							
電話番号1(宅)				電話番号1(携)						
メールアドレス										
大会参加同意署名(白署)										
探親者		隊長		団委員長						
《メンバー3》										
仮エントリーNo		姓	名		姓	名				
フリガナ		性別		学年		地区		所属		
フリガナ										
住所	〒		県							
電話番号1(宅)				電話番号1(携)						
メールアドレス										
大会参加同意署名(白署)										
探親者		隊長		団委員長						

※この申込書は3AVの申込内容の管理にのみ使用し、大会終了後は適切に処理します。

【事前エントリー有本申込書】

第3回愛知ベンチャースカウト大会 申込書										
記入日：平成 年 月 日										
プログラムポイントコード・名	30	川	活動チーム名		活動チームNo		<small>※活動チームNoは、本申込書に実施本部より案内されるものを記載</small>			
《メンバー1（活動チームリーダー）》										
フリガナ		性別		学年		地区		所属		
フリガナ										
住所	〒		県							
電話番号1(宅)				電話番号1(携)						
メールアドレス										
大会参加同意署名(白署)										
探親者		隊長		団委員長						
《メンバー2》										
フリガナ		性別		学年		地区		所属		
フリガナ										
住所	〒		県							
電話番号1(宅)				電話番号1(携)						
メールアドレス										
大会参加同意署名(白署)										
探親者		隊長		団委員長						
《メンバー3》										
フリガナ		性別		学年		地区		所属		
フリガナ										
住所	〒		県							
電話番号1(宅)				電話番号1(携)						
メールアドレス										
大会参加同意署名(白署)										
探親者		隊長		団委員長						

※この申込書は3AVの申込内容の管理にのみ使用し、大会終了後は適切に処理します。

【事前エントリー無本申込書】

①申込書共通項目

i. 「記入日」を入力する

記入日：平成	年	月	日
--------	---	---	---

本申込書の記入日を入力しましょう。

年は元号で記入してください。よく、既に元号が書かれているのに西暦を記入する人がいます。間違いない様にしてください。

II. 活動チーム名を記入する

活動チーム名	
--------	--

活動チーム名を決定し、記入します。

自分たちの名前です。活動を愉快地に、恥かしがらずに自信を持って名乗れるチーム名を決めましょう。

後で黒歴史に陥らない様に・・・？

②事前エントリー有本申込書に記入をする場合

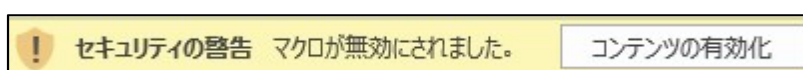
《プログラムポイント決定通知（メール）を受け取っている場合》

※下記手順は、パソコン動作の Office2000 以降の Excel での動作を保証します。Android タブレットの Office、Google スプレッドシートでは動作を保証しません（「検索」ボタンが表示されません）。

パソコンの Office 以外で入力をする場合は、

《プログラムポイント決定通知（メール）を受け取っていない場合》を参照してください。

※Microsoft Office のバージョンによっては、次の警告が表示されます。



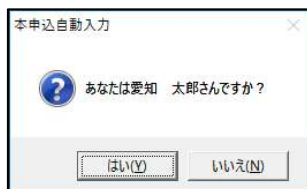
この場合は、「コンテンツの有効化」ボタンを押下してください。

i. 仮エントリーNoを入力する

仮エントリーNo	
----------	--

プログラムポイント決定通知に記載の仮エントリーNoを入力します。

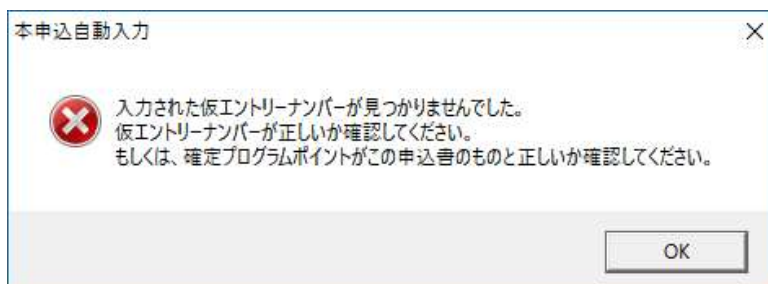
ii. 「検索」ボタンを押下する



入力された仮エントリーNoを検索し、名前の確認をします。

名前が合っている場合は「はい」を、間違っている場合は「いいえ」を押下してください。

また、入力された仮エントリーNoが存在しない場合、以下のメッセージが表示されます。



このメッセージが表示された場合、入力した仮エントリーNoが正しいか確認を

してください。

また、本申込書の「プログラムポイント コード・名称」と、仮エントリーNoの頭2桁が一致していなければなりません。

一致していない場合は、

《プログラムポイント決定通知（メール）を受け取っていない場合》を参照して、本申込書の記入をしてください。

- iii. 手順 ii. で、「はい」を押下後、「住所」「住所フリガナ」「大会参加同意署名（自署）」以外のすべての項目が自動で入力されます。

残りの「住所」「住所フリガナ」を記入してください。

※「大会参加同意署名（自署）」は、エクセル上では入力できない様に設定されています。

仮エントリーNo.	30-T-999		検索								
フリガナ	アイチ タロウ			性別	男	学年	高2	地区	名古屋巽	所属団	愛知1団
名前	愛知 太郎			性別	男	学年	高2	地区	名古屋巽	所属団	愛知1団
フリガナ											
住所	〒										県
電話番号(自宅)	052-xxx-yyyy					電話番号(携帯)					
メールアドレス	taro.aichi					@	3av.scout.aichi.jp				
大会参加同意署名（自署）											
保護者				隊長				団委員長			

残りの
記入項目

《プログラムポイント決定通知（メール）を受け取っていない場合》

- i. 入力項目をすべて入力します。

仮エントリーNo.											
フリガナ				性別		学年		地区		所属団	
名前				性別		学年		地区		所属団	
フリガナ											
住所	〒										県
電話番号(自宅)						電話番号(携帯)					
メールアドレス						@					
大会参加同意署名（自署）											
保護者				隊長				団委員長			

<入力項目説明>

仮エントリーNo：プログラムポイント決定通知を受け取っている場合は、その中に記載されている仮エントリーNoを記入します。

事前エントリーを行っていない場合や、事前エントリーをしたけどプログラムポイント決定通知が届いていない場合は記入をしません。

名前（フリガナ）：名前とフリガナを入力します。名前・フリガナ共に、姓と名の間にはスペースを入れてください。

性別：ドロップダウンリストの選択から性別を入力します。

学年：ドロップダウンリストの選択から学年を入力します。

地区：ドロップダウンリストの選択から地区を入力します。
事前エントリーでは、自分の地区を間違えて登録している人がいました。注意してください。

所属団：自分の団名を入力します。事前エントリーでは団号だけ入力している人が多々居ました。名古屋〇〇団・豊田〇団など、正しい名前を入力してください。

住所（フリガナ）：自宅住所と郵便番号、そのフリガナを入力してください。
大会運営本部や各プログラムポイントから、郵便が届く場合があります。間違いなく入力してください。

電話番号（自宅・携帯）：自宅、携帯電話の電話番号を入力してください。
入力の際は、080-1234-xxxx など、必ず“-（ハイフン）”を入力してください。

メールアドレス：メールアドレスを@前後で分けて入力して下さい。

③事前エントリー無本申込書に記入する場合

i. 参加プログラムポイントを選択します。

プログラム ポイント コード・名 称	
-----------------------------	--

「プログラムポイント コード・名称」欄の下段で、プログラムポイント名を選択します。

プログラム ポイント コード・名 称	海 山 川 文化 吉川
≪メンバー フリガナ	

上段は、プログラムポイント名を選択すると自動で入力されます。

ii. 必要項目をすべて入力します。

フリガナ		性別		学年		地区		所属団	
名前									
フリガナ									
住所	〒						県		
電話番号(自宅)				電話番号(携帯)					
メールアドレス				@					
大会参加同意署名(自署)									
保護者		隊長		団委員長					

<入力項目説明>

仮エントリーNo: プログラムポイント決定通知を受け取っている場合は、その中に記載されている仮エントリーNo を記入します。事前エントリーを行っていない場合や、事前エントリーをしたけどプログラムポイント決定通知が届いていない場合は記入をしません。

名前(フリガナ): 名前とフリガナを入力します。名前・フリガナ共に、姓と名の間にはスペースを入れてください。

性別: ドロップダウンリストの選択から性別を入力します。

学年: ドロップダウンリストの選択から学年を入力します。

地区: ドロップダウンリストの選択から地区を入力します。事前エントリーでは、自分の地区を間違えて登録している人がいました。注意してください。

所属団: 自分の団名を入力します。事前エントリーでは団号だけ入力している人が多々居ました。名古屋〇〇団・豊田〇〇団

など、正しい名前を入力してください。

住所（フリガナ）：自宅住所と郵便番号、そのフリガナを入力してください。

大会運営本部や各プログラムポイントから、郵便が届く場合があります。間違いなく入力してください。

電話番号（自宅・携帯）：自宅、携帯電話の電話番号を入力してください。

入力の際は、080-1234-xxxx など、必ず“-（ハイフン）”を入力してください。

メールアドレス：メールアドレスを@前後で分けて入力して下さい。

IV. 大会ホームページより、本申込書（エクセル）をアップロードする

大会ホームページから、必要事項を記入した本申込書（エクセル）を送信します。
エクセル（拡張子は“.xls 限定”）以外は送信できません。

本申込書のアップロードは、活動チームリーダーだけが行ってください。

- ①大会ホームページのメニューから、「本申込」⇒「本申込書送信」と辿り、「本申込書送信フォーム」ページを開きます。

本申込書送信フォーム

お名前 (必須)

メールアドレス (必須)

活動チーム名 (必須)

活動チームメンバー人数
2人 3人

本申込書 (xls)
ファイルを選択 選択されていません

送信

<入力項目説明>

- お名前（必須）
活動チームリーダーの名前を入力してください。
- メールアドレス（必須）
活動チーム No を記載した本申込書（PDF）を返信する宛先として使用します。必ず届く宛先を入力して下さい。
- 活動チーム名（必須）
本申込書に記載した活動チーム名を入力してください。
- 活動チームメンバー人数
2人または3人を、スライダーで選択してください。
- 本申込書
「ファイルを選択」ボタンから、本申込書を選択してください。

- ②必要事項をすべて入力後、「送信」ボタンを押下します。

**本申込書アップロード前に、記入漏れやミスが無いが、
隊長に確認をして貰いましょう**

V. 大会運営本部より、本申込のエントリーナンバー（活動チームナンバー）が記載された本申込書（PDF）が送付される

本申込書（エクセル）を大会ホームページからアップロード後、数日から1週間程度で“活動チームNo”が採番・記載された本申込書（PDF）が届きます。

愛知 太郎 様

3AV大会運営本部です。

本申込書の受領に伴い、活動チームNo.を採番した本申込書（PDF）を返送いたします。

① 1部印刷の上で、保護者・隊長・団委員長から大会参加同意のサイン（自署）を貰ってください。

② サインを貰った本申込書を2部コピーし、

- ・ 原本（自署入り）とコピー1部を参加費と共に地区へ提出してください。
- ・ 1部は、活動チームリーダーで保管し、大会当日にプログラムポイント受付で提示してください。

以上、よろしくお願いします。

【本申込書返信通知（サンプル）】

VI. 本申込書（PDF）を1枚印刷し、保護者・隊長・団委員長から大会参加承諾のサイン（自署）を貰う

- ① 本申込書（PDF）を1部印刷します。
- ② 活動チームメンバー全員分の保護者・隊長・団委員長から、「大会参加同意署名（自署）」を貰います。

※必ず、自筆で貰ってください。自分で代筆しないこと！

VII. 本申込書を地区へ提出する

- ① 手順VI. で自筆サインを貰った申込書を2部コピーします。
- ② 自筆サイン入り本申込書とコピー1部を、参加費と併せて地区へ提出します。
- ③ コピーのもう1部は大会まで活動チームリーダーが保管し、大会に持参します。プログラムポイントでの受付時に提示します。

3AV本申込手順
総合サービス部